

Erlös

Besitzer: Bauer August



Druckdatum: 02.04.2007

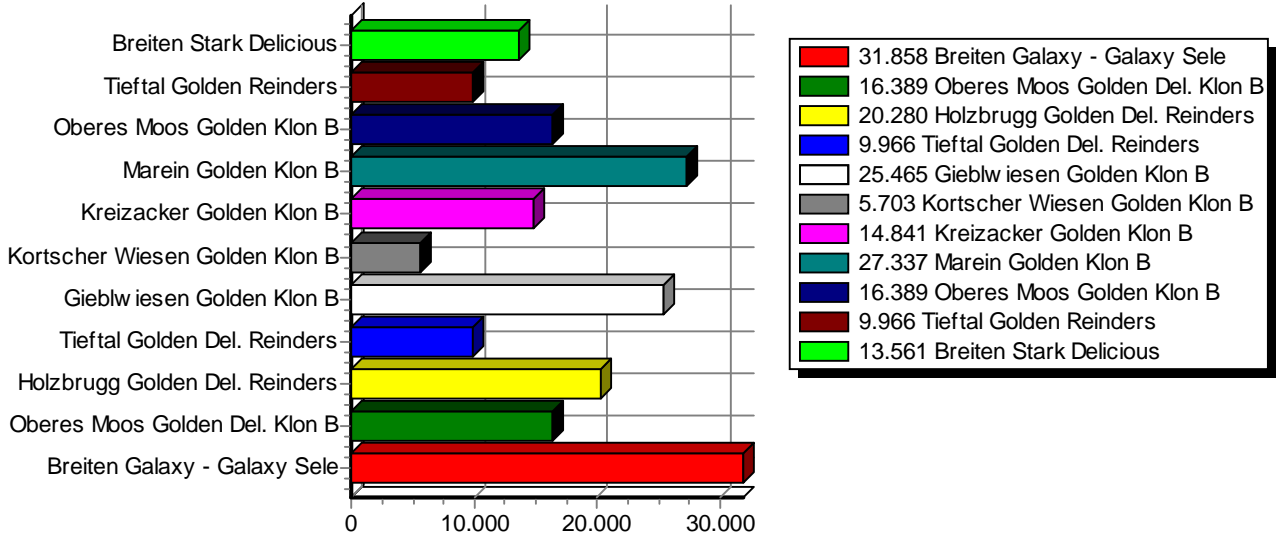
Jahr: 2004

Grundstücke	Klone	ha	Tafelware €/kg zur Gen.		Taf.+Most €/kg zur Gen.		Rot in %	Grün in %	Gelb in %	Preis in %	Most in %	Erlös Summe	Erlös pro Pflanze ha		Dif. zur Gen. pro Pflanze ha	
Breiten	Galaxy - Galaxy Sele	0,2992	0,3112	-1.661	0,3112	-1.364	2,71	12,88	36,01	59,42	3,57	9.532	9,532	31.858	-1,364	-4.560
Oberes Moos	Golden Del. Klon B	0,3744	0,3432	-399	0,3432	-225	7,10	6,10	45,69	74,14	2,64	6.136	4,720	16.389	-0,173	-602
Holzbrugg	Golden Del. Reinders	0,2592	0,3614	-60	0,3614	81	9,98	6,08	46,63	86,70	1,46	5.257	5,841	20.280	0,090	314
Tieftal	Golden Del. Reinders	0,2462	0,3791	88	0,3791	151	11,54	10,43	46,17	88,10	1,46	2.454	2,870	9.966	0,177	613
Gieblwiesen	Golden Klon B	0,3960	0,3998	864	0,3998	1.109	16,02	5,42	49,45	93,33	1,17	10.084	10,084	25.465	1,109	2.801
Kortscher Wiesen	Golden Klon B	0,3510	0,5055	134	0,5055	158	2,90	96,11	0,10	99,07	0,88	2.002	1,540	5.703	0,122	451
Kreiszacker	Golden Klon B	0,2140	0,3406	-395	0,3406	-142	10,93	8,57	51,15	79,06	3,64	3.176	3,873	14.841	-0,173	-663
Marein	Golden Klon B	0,7500	0,3472	-2.106	0,3472	-505	9,12	9,69	39,11	76,26	2,82	20.503	8,201	27.337	-0,202	-674
Oberes Moos	Golden Klon B	0,5120	0,3432	-545	0,3432	-308	7,10	6,10	45,69	74,14	2,64	8.391	5,245	16.389	-0,193	-602
Tieftal	Golden Reinders	0,4320	0,3791	155	0,3791	265	11,54	10,43	46,17	88,10	1,46	4.306	2,691	9.966	0,165	613
Breiten	Stark Delicious	0,0317	0,2677	-185	0,2677	-138	68,85		14,21	49,03	17,13	430	3,580	13.561	-1,152	-4.364
Summe:		3,8657	0,3534	473	0,3534	6.833	9,30	10,25	42,03	77,54	2,59	72.270	5,561	18.695	0,526	1.768

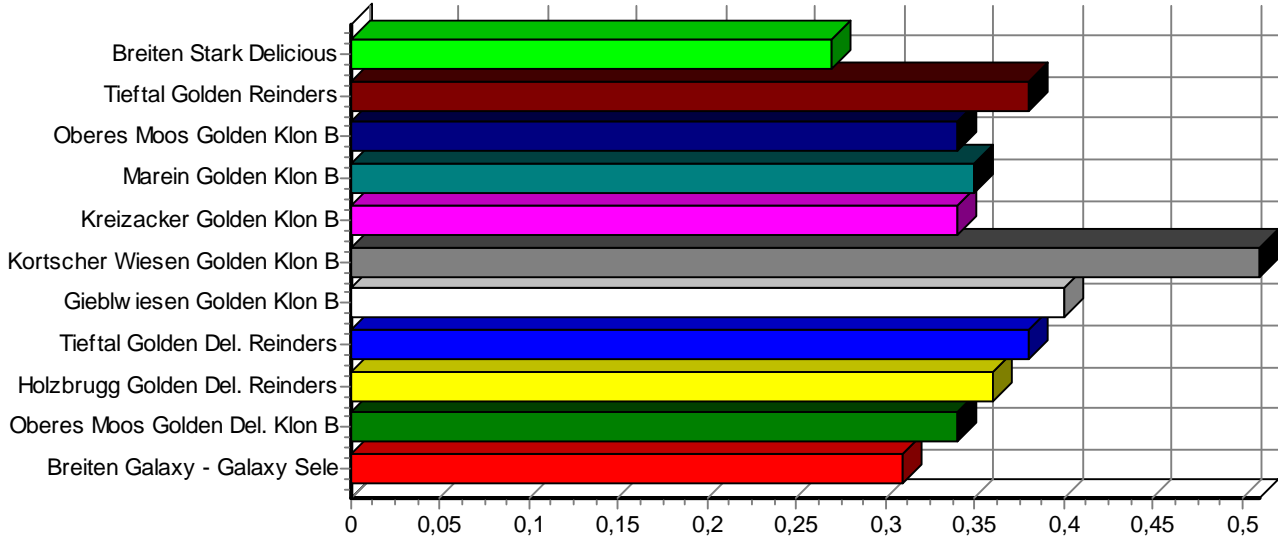
Klone	ha	Tafelware €/kg zur Gen.		Taf.+Most €/kg zur Gen.		Rot in %	Grün in %	Gelb in %	Preis in %	Most in %	Erlös Summe	Erlös pro Pflanze ha		Dif. zur Gen. pro Pflanze ha	
Galaxy - Galaxy Sele	0,2992	0,3112	-1.661	0,3112	-1.364	2,71	12,88	36,01	59,42	3,57	9.532	9,532	31.858	-1,364	-4.560
Golden Del. Klon B	0,3744	0,3432	-399	0,3432	-225	7,10	6,10	45,69	74,14	2,64	6.136	4,720	16.389	-0,173	-602
Golden Del. Reinders	0,5054	0,3669	28	0,3669	232	10,46	7,42	46,49	87,13	1,46	7.711	4,394	15.255	0,132	460
Golden Klon B	2,2230	0,3619	-13.382	0,3619	-12.638	10,08	10,81	42,22	80,32	2,44	44.156	6,116	19.863	-1,750	-5.685
Golden Reinders	0,4320	0,3791	155	0,3791	265	11,54	10,43	46,17	88,10	1,46	4.306	2,691	9.966	0,165	613
Stark Delicious	0,0317	0,2677	-185	0,2677	-138	68,85		14,21	49,03	17,13	430	3,580	13.561	-1,152	-4.364
Summe:	3,8657	0,3534	473	0,3534	6.833	9,30	10,25	42,03	77,54	2,59	72.270	5,561	18.695	0,526	1.768

Sorten	ha	Tafelware €/kg zur Gen.		Taf.+Most €/kg zur Gen.		Rot in %	Grün in %	Gelb in %	Preis in %	Most in %	Erlös Summe	Erlös pro Pflanze ha		Dif. zur Gen. pro Pflanze ha	
Gala	0,2992	0,3112	-1.661	0,3112	-1.364	2,71	12,88	36,01	59,42	3,57	9.532	9,532	31.858	-1,364	-4.560
Golden Delicious	3,5348	0,3617	-18.930	0,3617	-17.879	9,91	9,88	43,36	81,02	2,28	62.308	5,247	17.627	-1,506	-5.058
Stark Delicious	0,0317	0,2677	-185	0,2677	-138	68,85		14,21	49,03	17,13	430	3,580	13.561	-1,152	-4.364
Summe:	3,8657	0,3534	473	0,3534	6.833	9,30	10,25	42,03	77,54	2,59	72.270	5,561	18.695	0,526	1.768

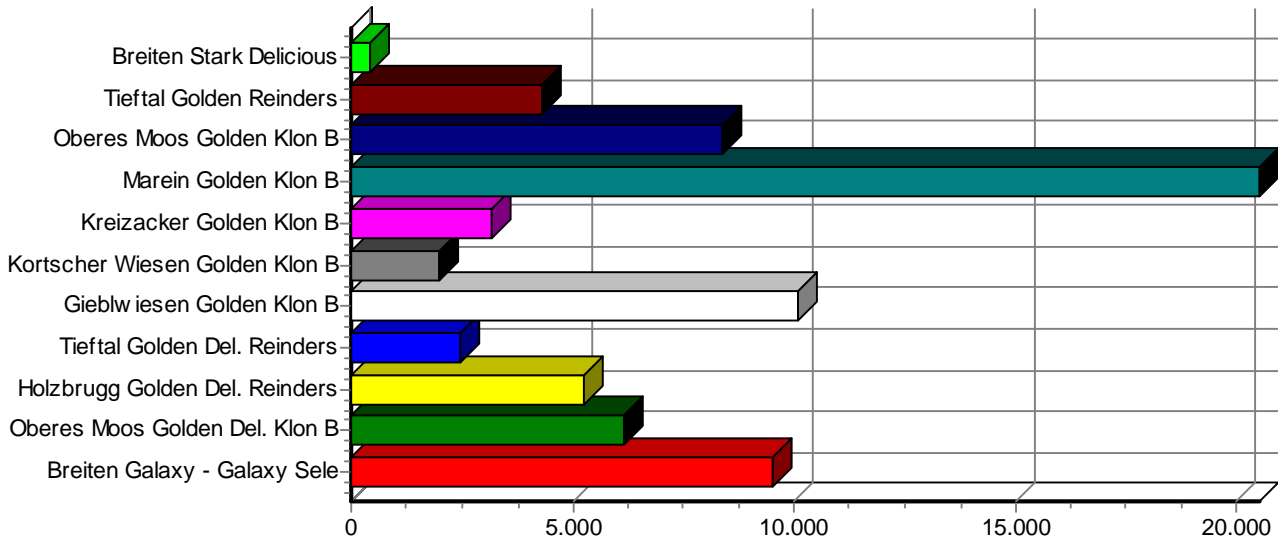
Grundstücke Klon - Erlös pro ha



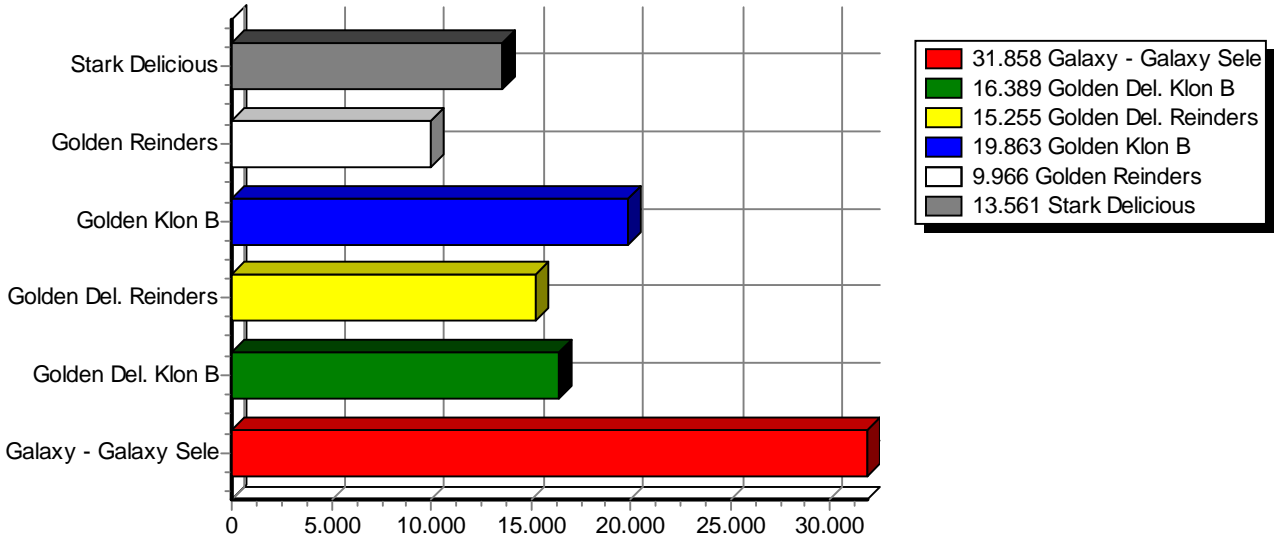
Grundstücke Klon - Erlös pro kg



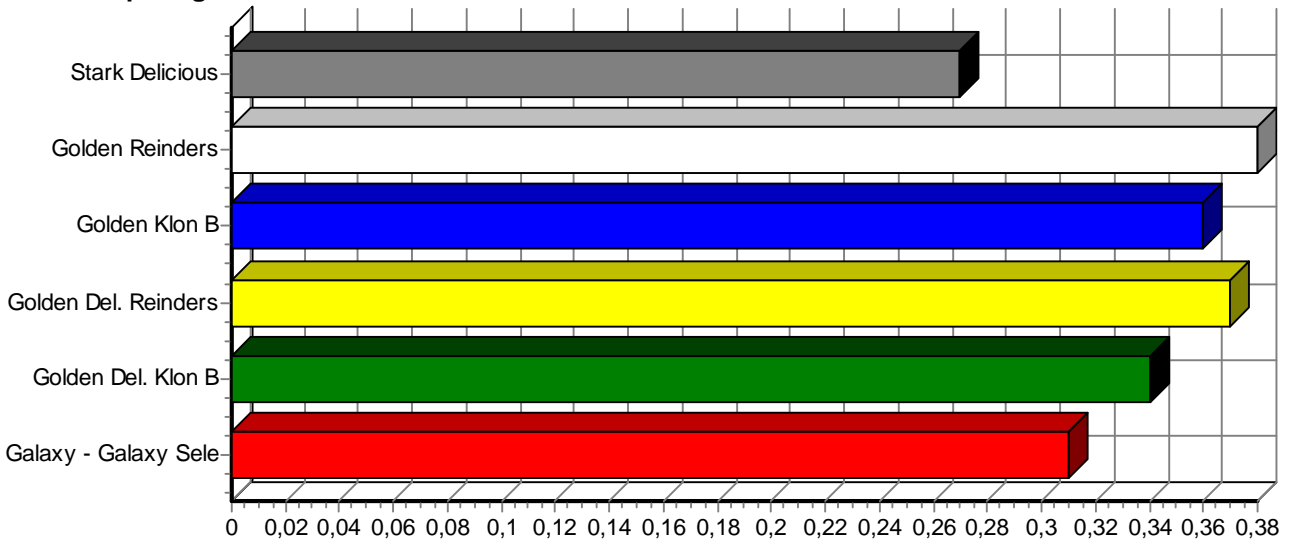
Grundstücke Klon - Erlös



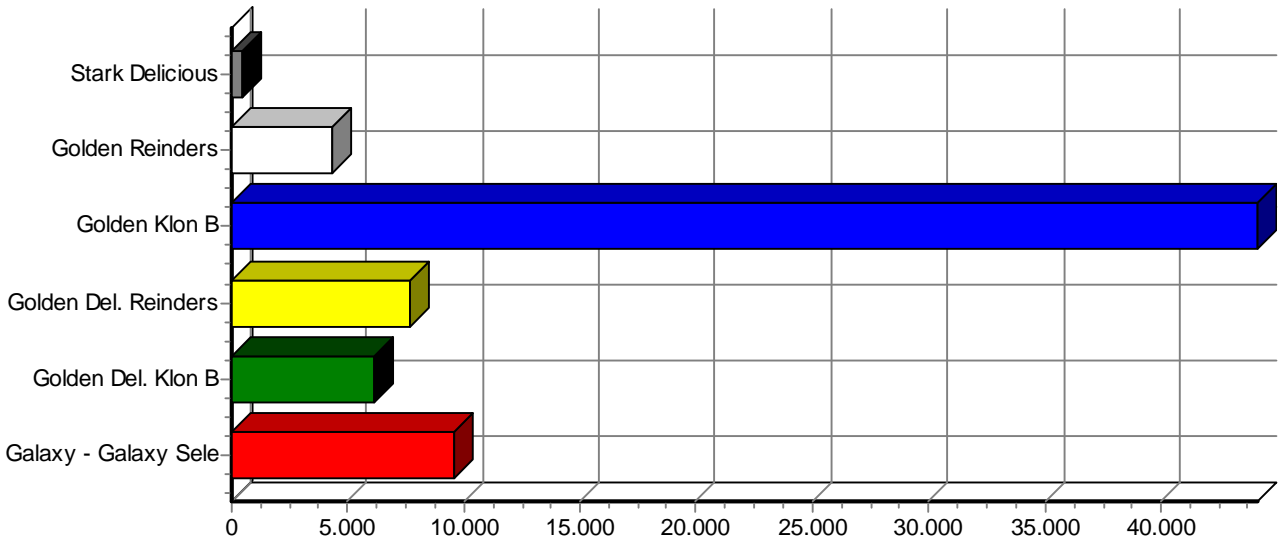
Klon - Erlös pro ha



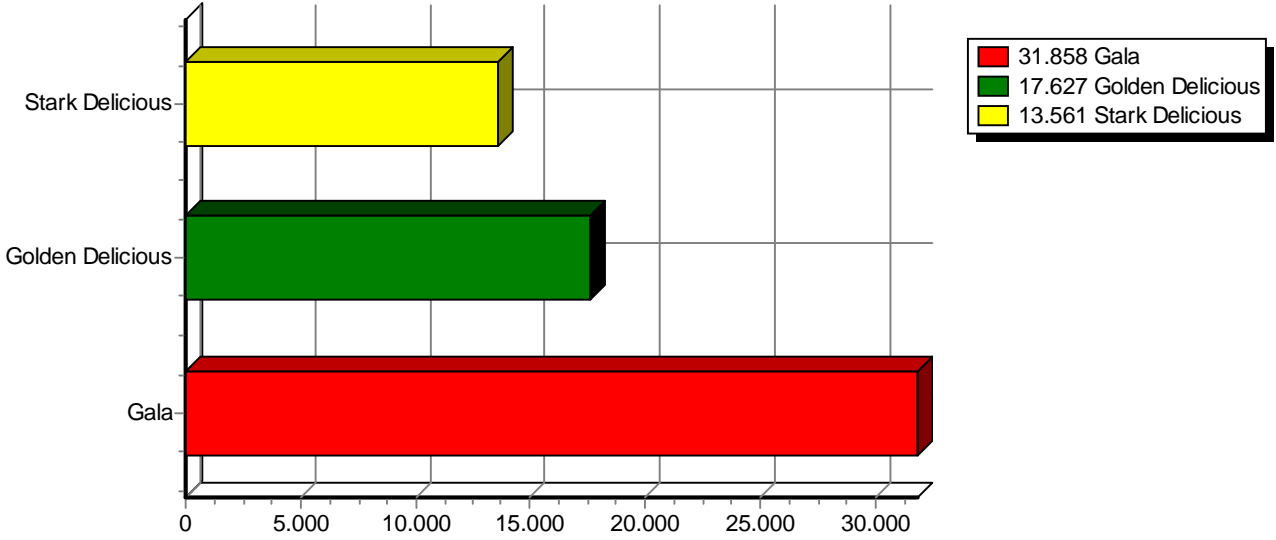
Klon - Erlös pro kg



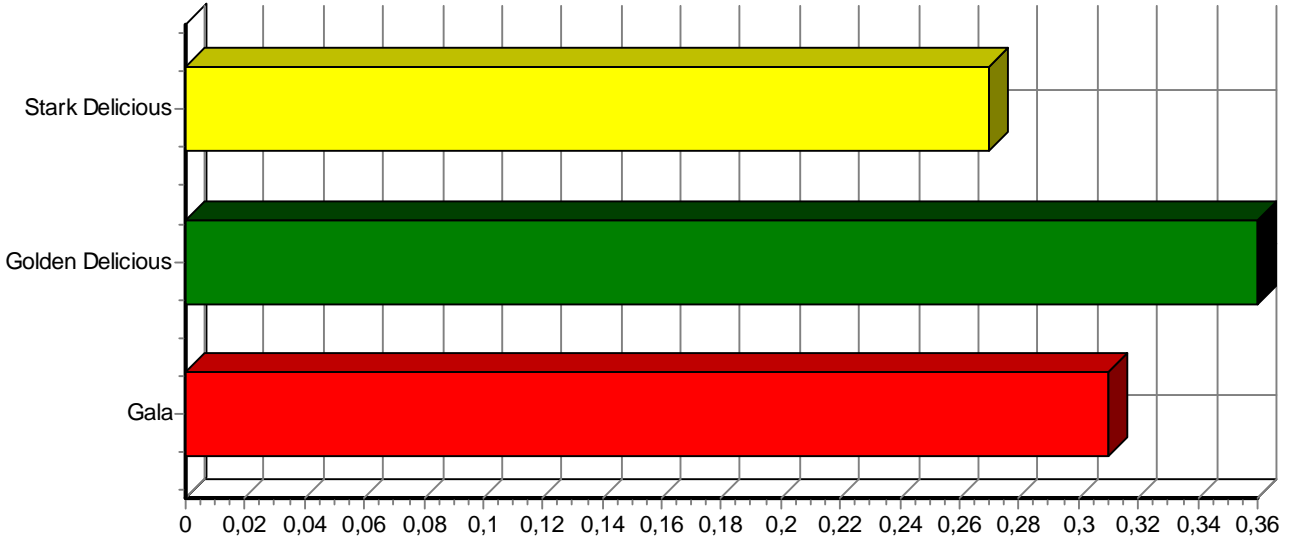
Klon - Erlös



Sorten - Erlös pro ha



Sorten - Erlös pro kg



Sorten - Erlös

