

MaterialkostenBesitzer: **Bauer August**

Einfach

Druckdatum: 28.03.2007

Jahr: **2005**

Beschreibung	Materialkosten				Materialkosten pro				
	Spritzm.	Dünger	Material	Summe	Pflanze	Waggon	ha		
Sortenquartiere									
Breiten	Gala	2001	545,77	231,26	98,96	875,99	1,7520	319,53	5.855,53
Gieblwiesen	Golden Delicious	1980	531,07	234,26		765,33	0,7653	219,64	1.932,65
Holzbrugg	Golden Delicious	1998	257,87	128,41		386,28	0,4292	268,62	1.490,28
Kortscher	Golden Delicious	1992	102,48	86,68	32,87	222,03	0,1708	376,33	632,58
Kreiszacker	Golden Delicious	1979	119,88	83,51	32,67	236,06	0,5758	241,98	2.206,20
Marein	Golden Delicious	1995	33,48	20,97	9,33	63,78	0,0491	259,27	163,54
Marein	Golden Delicious	1997	553,38	346,61	154,22	1.054,22	1,7570	231,67	5.856,75
Oberes Moos	Golden Delicious	1997	140,94	86,73	40,10	267,77	0,4120	163,22	1.430,39
Oberes Moos	Golden Delicious	1998	282,96	174,13	80,50	537,60	0,6720	239,63	2.099,99
Tieftal	Golden Delicious	1999	177,77	98,36	40,10	316,23	0,1976	523,64	732,01
Tieftal	Golden Delicious	2000	233,84	129,38	52,74	415,96	0,4865	241,82	1.689,25
Plimmawiese	Pinova	2005	433,88	341,02		774,90	0,3522		1.565,45
Kreiszacker	Red Delicious	1979	6,81	4,74	1,86	13,41	0,2981	104,84	1.146,38
Breiten	Stark Delicious	1984	37,42	15,86	6,79	60,07	0,5006	484,42	1.896,08
Sorten									
Gala			545,77	231,26	98,96	875,99	1,7520	319,53	5.855,53
Golden Delicious			2.433,67	1.389,05	442,54	4.265,26	0,4530	243,83	1.520,79
Pinova			433,88	341,02		774,90	0,3522		1.565,45
Red Delicious			6,81	4,74	1,86	13,41	0,2981	104,84	1.146,38
Stark Delicious			37,42	15,86	6,79	60,07	0,5006	484,42	1.896,08
Grundstücke									
Breiten			583,20	247,11	105,75	936,06	1,5098	326,66	5.163,59
Gieblwiesen			531,07	234,26		765,33	0,7653	219,64	1.932,65
Holzbrugg			257,87	128,41		386,28	0,4292	268,62	1.490,28
Kortscher Wiesen			102,48	86,68	32,87	222,03	0,1708	376,33	632,58
Kreiszacker			126,69	88,25	34,53	249,48	0,5483	226,08	2.101,74
Marein			586,86	367,58	163,55	1.118,00	0,5884	233,09	1.961,39
Oberes Moos			423,90	260,86	120,60	805,37	0,5554	207,35	1.817,16
Plimmawiese			433,88	341,02		774,90	0,3522		1.565,45
Tieftal			411,61	227,74	92,84	732,19	0,2982	315,06	1.079,54
Summe:			3.457,55	1.981,93	550,14	5.989,63	0,4878	292,38	1.714,94

Materialkosten

Besitzer: Bauer August



Detailliert

Druckdatum: 28.03.2007

Jahr: 2005

Artikel	Menge kg / l	Preis kg / l	Preis pro hl 1f	Effektiv	Materialkosten		
					Pflanze	Waggon	ha
Biancolio	160,981	0,7500	0,0150	120,74	0,0120	5,89	40,28
Bion 50 WG	1,000						
Brancher Dirado	3,179	110,0000	11,0000	349,66	0,0544	24,98	178,59
Cascade 50 DC	4,291	36,6300	3,6630	157,19	0,0156	7,67	52,44
Chorus	2,360	55,0218	1,6507	129,87	0,0129	6,34	43,33
Confidor 200 SL	2,265	95,9420	4,7971	217,34	0,0177	10,61	62,23
Delan WG	3,520	28,2590	1,9781	99,47	0,0099	4,86	33,18
Dirigol N	0,358						
Eos	3,487	65,5600	1,3112	228,61	0,0186	11,16	65,46
Euparen Multi	12,961	22,6160	3,3924	293,13	0,0239	14,31	83,93
Fenoxilene max	25,270	3,3221	1,6610	83,95	0,0068	4,10	24,04
Flint	0,692	139,8540	2,0978	96,79	0,0140	8,62	51,32
Iperion	4,882						
Kuki WG	1,296	24,8930	0,3734	32,26	0,0071	3,56	24,76
Micospor MGD	32,375	6,9410	1,0412	224,71	0,0183	10,97	64,34
Neoron 25	3,435	25,2560	2,5256	86,76	0,0145	8,93	50,43
Nimrod	9,195	23,5400	1,1770	216,46	0,0176	10,57	61,98
Obsthormon 24 a	0,150						
Pomarsol Z WG	10,125	5,5330	0,8300	56,02	0,0046	2,73	16,04
Promalin NT	1,000	170,4340	59,6519	170,43	0,0775		344,31
Pyrinex ME	8,321	11,7443	1,8791	97,73	0,0176	8,56	57,66
Regalis	1,245	99,4620	7,9570	123,81	0,1997	43,21	682,98
Roundup Bioflow	19,600	3,8940	3,8940	76,32	0,0062	3,73	21,85
Score 25 EC	0,110	108,5918	1,6289	11,98	0,0120	3,44	30,25
Sevin flow	4,029	6,9300	0,3465	27,92	0,0034	1,49	11,04
Stroby WG	1,318	146,0030	2,0440	192,41	0,0157	9,39	55,09
Topas 200 EW	4,229	73,8354	1,4767	312,24	0,0254	15,24	89,40
Topas 5 WP	1,227						
Trebon	1,475	35,0900	0,7018	51,74	0,0051	2,53	17,26
Zolone liquido 34	4,000						
Zolone PB 25	4,259						
Pflanzenschutzmittel				3.457,55	0,2816	168,78	989,96
AGROBOR 15 HU - 2 kg	14,618	4,9400	0,5928	72,21	0,0059	3,52	20,68
AGROMAG 9-L COMPLEX - 12 kg	43,165	3,5880	0,7176	154,88	0,0126	7,56	44,34
AGROMAN 9-L COMPL. HUM. - 12 kg	8,261	3,5880	0,7176	29,64	0,0029	1,45	9,89
AGROVIT L - 1 kg	8,164	4,0560	0,8112	33,11	0,0034	1,71	11,50
AZOSAN (10N+30P) - 12 kg	4,500	7,5400	1,5834	33,93	0,0154		68,55
BIOLIGHT - 100 gr	1,767	151,0080	1,5101	266,85	0,0217	13,03	76,40
BLATTAB - 1 kg	28,999	5,7824	2,8912	167,68	0,0137	8,19	48,01
BUTTERFILL S - 12 kg	25,341	1,3936	0,2787	35,32	0,0029	1,72	10,11
ERGONFILL - 1 kg	12,400	5,1000	0,4080	63,24	0,0051	3,09	18,11
FILL K40 3-0-40+4+M - 10 kg	28,961	2,5480	0,6370	73,79	0,0060	3,60	21,13
FILL NPK (25-20-15+M) - 10 kg	31,559	3,0160	0,3016	95,18	0,0078	4,65	27,25
FILL NPK (26-6-18+M) - 10 kg	9,483	1,7160	0,2574	16,27	0,0013	0,79	4,66
GOEMAR BM-86 - 5 lt	10,875	9,9216	2,1828	107,90	0,0088	5,27	30,89
Harnstoff	183,480	0,3089	0,0772	56,67	0,0046	2,77	16,23
Kaliumnitrat	387,048						
MARVITA - 1kg	13,229	27,9000	1,1160	369,10	0,0301	18,02	105,68
MATURANTE PK 12-18 - 1 kg	11,163	12,6360	1,0109	141,05	0,0140	6,89	47,05

MaterialkostenBesitzer: **Bauer August**


Detailliert

Druckdatum: 28.03.2007

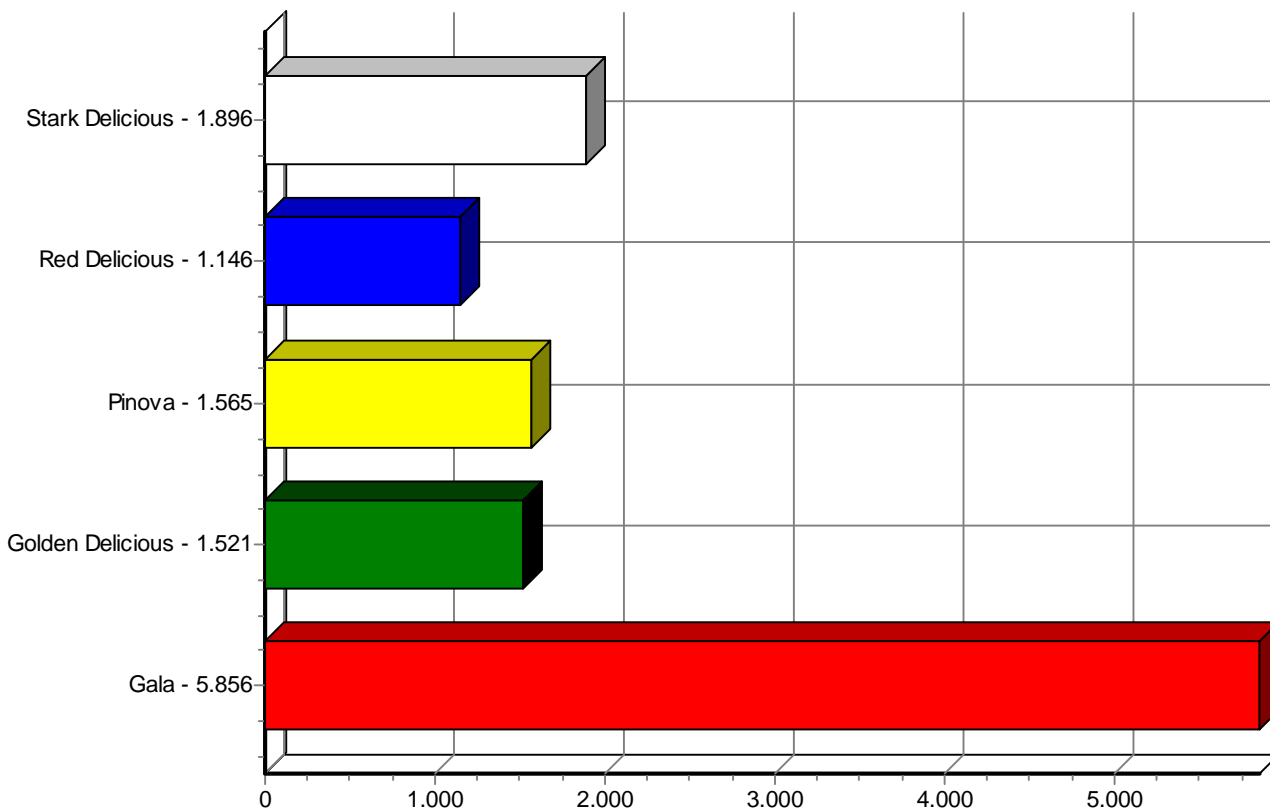
Jahr: **2005**

Artikel	Menge kg / l	Preis kg / l	Preis pro hl 1f	Materialkosten			
				Effektiv	Pflanze	Waggon	ha
Nitramoncal	325,000	0,2287		74,32	0,0188	43,89	77,04
Nitrophoska Perfect	580,000						
N-ORG-SEIFILL - 12 kg	16,097	2,7040	0,4867	43,53	0,0043	2,12	14,52
Obstkorn Blau	300,000	0,3432		102,96	0,0468		208,00
ZINCAL Ca Zn Mo - 1 kg	6,876	6,2400	0,9360	42,91	0,0045	2,21	14,90
Zitronensäure	0,361	3,8400	0,0768	1,39	0,0022	0,48	7,65
Düngemittel				1.981,93	0,1614	96,75	567,46
Isomate C Plus	2.183,115	0,2520		550,14	0,0673	35,35	234,86
Materialien				550,14	0,0448	26,85	157,52
Summe:				5.989,63	0,4878	292,38	1.714,94

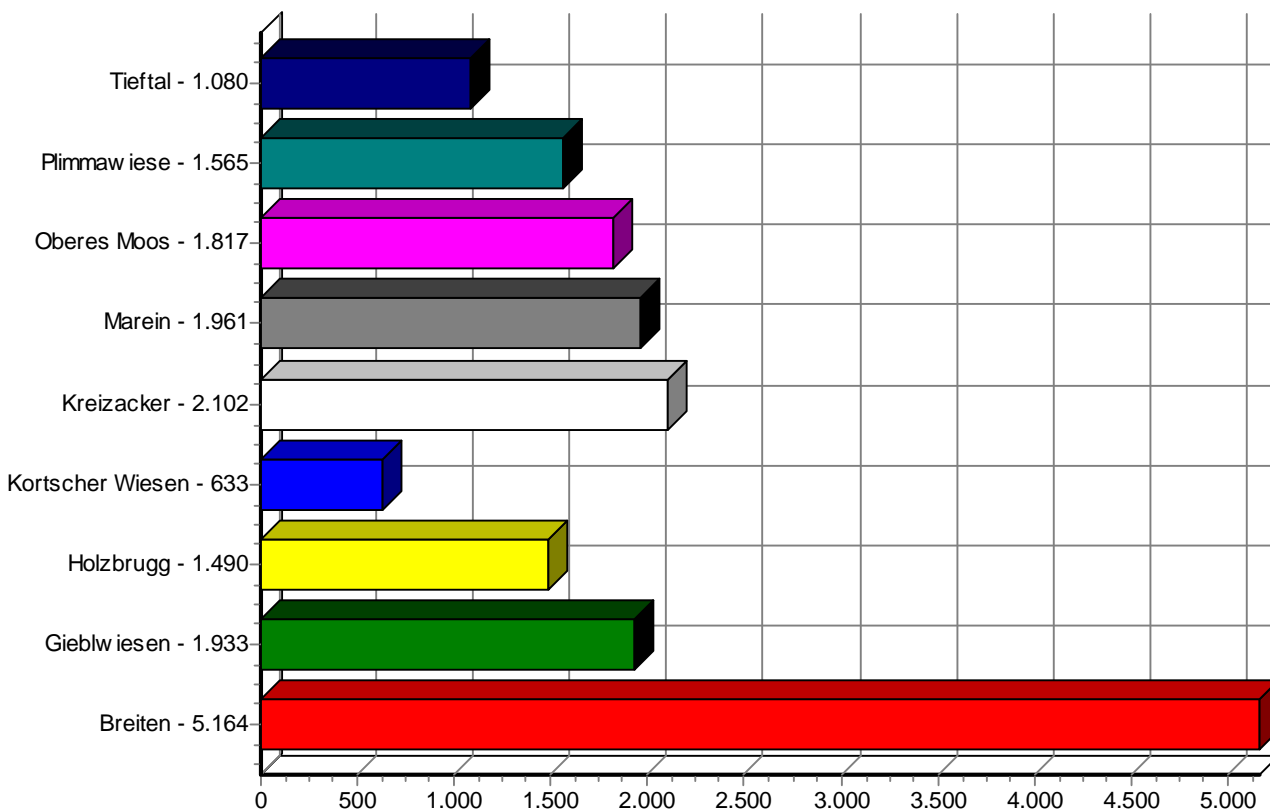
Sortenquartiere



Sorten



Grundstücke



Lagerkosten pro Besitzer

Besitzer: **Gruber Siegfried**
 Bet. Leiter: **Bauer August**
 Lager bei: **Bauer August**
 Jahr: **2005**



Druckdatum: 28.03.2007

Pflanzenschutzmittel	Eingang	Ausgang	Bestand	Duch.Preis	Ges.Preis
Biancolio	0,000 l	-35,112 l	-35,112 l	0,750 €	-26,33 €
Brancher Dirado	0,000 l	-0,355 l	-0,355 l	110,000 €	-39,09 €
Cascade 50 DC	0,000 l	-0,791 l	-0,791 l	36,630 €	-28,97 €
Chorus	0,000 l	-0,336 l	-0,336 l	55,022 €	-18,50 €
Confidor 200 SL	0,000 l	-0,339 l	-0,339 l	95,942 €	-32,52 €
Delan WG	0,000 kg	-0,567 kg	-0,567 kg	28,259 €	-16,01 €
Dirigol N	0,000 kg	-0,170 kg	-0,170 kg	0,000 €	0,00 €
Eos	0,000 l	-0,603 l	-0,603 l	65,560 €	-39,52 €
Euparen Multi	0,000 kg	-0,950 kg	-0,950 kg	22,616 €	-21,49 €
Fenoxilene max	0,000 l	-4,810 l	-4,810 l	3,322 €	-15,98 €
Flint	0,000 kg	-0,205 kg	-0,205 kg	139,854 €	-28,73 €
Iperion	0,000 l	-2,128 l	-2,128 l	0,000 €	0,00 €
Kuki WG	0,000 kg	-0,565 kg	-0,565 kg	24,893 €	-14,06 €
Micospor MGD	0,000 kg	-6,288 kg	-6,288 kg	6,941 €	-43,65 €
Nimrod	0,000 l	-1,475 l	-1,475 l	23,540 €	-34,72 €
Pomarsol Z WG	0,000 kg	-1,779 kg	-1,779 kg	5,533 €	-9,84 €
Roundup Bioflow	0,000 l	-3,900 l	-3,900 l	3,894 €	-15,19 €
Sevin flow	0,000 l	-1,293 l	-1,293 l	6,930 €	-8,96 €
Stroby WG	0,000 kg	-0,151 kg	-0,151 kg	146,003 €	-22,10 €
Topas 200 EW	0,000 l	-0,621 l	-0,621 l	73,835 €	-45,86 €
Topas 5 WP	0,000 l	-0,361 l	-0,361 l	0,000 €	0,00 €
Trebon	0,000 l	-0,266 l	-0,266 l	35,090 €	-9,33 €
Summe:					-470,86 €

Düngemittel	Eingang	Ausgang	Bestand	Duch.Preis	Ges.Preis
AGROBOR 15 HU - 2 kg	0,000 kg	-2,674 kg	-2,674 kg	4,940 €	-13,21 €
AGROMAG 9-L COMPLEX - 12 kg	0,000 kg	-7,454 kg	-7,454 kg	3,588 €	-26,74 €
AGROMAN 9-L COMPL. HUM. - 12 kg	0,000 kg	-1,717 kg	-1,717 kg	3,588 €	-6,16 €
AGROVIT L - 1 kg	0,000 kg	-1,700 kg	-1,700 kg	4,056 €	-6,90 €
BIOLIGHT - 100 gr	0,000 kg	-0,260 kg	-0,260 kg	151,008 €	-39,34 €
BLATTAB - 1 kg	0,000 l	-5,046 l	-5,046 l	5,782 €	-29,18 €
BUTTERFILL S - 12 kg	0,000 kg	-4,432 kg	-4,432 kg	1,394 €	-6,18 €
ERGONFILL - 1 kg	0,000 kg	-2,061 kg	-2,061 kg	5,100 €	-10,51 €
FILL K40 3-0-40+4+M - 10 kg	0,000 kg	-4,180 kg	-4,180 kg	2,548 €	-10,65 €
FILL NPK (25-20-15+M) - 10 kg	0,000 kg	-5,402 kg	-5,402 kg	3,016 €	-16,29 €
FILL NPK (26-6-18+M) - 10 kg	0,000 kg	-1,402 kg	-1,402 kg	1,716 €	-2,41 €
GOEMAR BM-86 - 5 lt	0,000 l	-1,892 l	-1,892 l	9,922 €	-18,77 €
Harnstoff	0,000 kg	-31,927 kg	-31,927 kg	0,309 €	-9,86 €
MARVITA - 1kg	0,000 kg	-2,104 kg	-2,104 kg	27,900 €	-58,71 €
MATURANTE PK 12-18 - 1 kg	0,000 kg	-1,971 kg	-1,971 kg	12,636 €	-24,91 €
Nitrophoska Perfect	0,000 kg	-150,000 kg	-150,000 kg	0,000 €	0,00 €
N-ORG-SEIFILL - 12 kg	0,000 kg	-3,945 kg	-3,945 kg	2,704 €	-10,67 €
ZINCAL Ca Zn Mo - 1 kg	0,000 kg	-1,700 kg	-1,700 kg	6,240 €	-10,61 €
Summe:					-301,09 €

Material	Eingang	Ausgang	Bestand	Duch.Preis	Ges.Preis
Isomate C Plus	0,000 St	-360,485 St	-360,485 St	0,252 €	-90,84 €
Summe:					-90,84 €

Gesamtsumme:					-862,79 €
---------------------	--	--	--	--	------------------

Arbeitsstunden

Besitzer: **Bauer August**

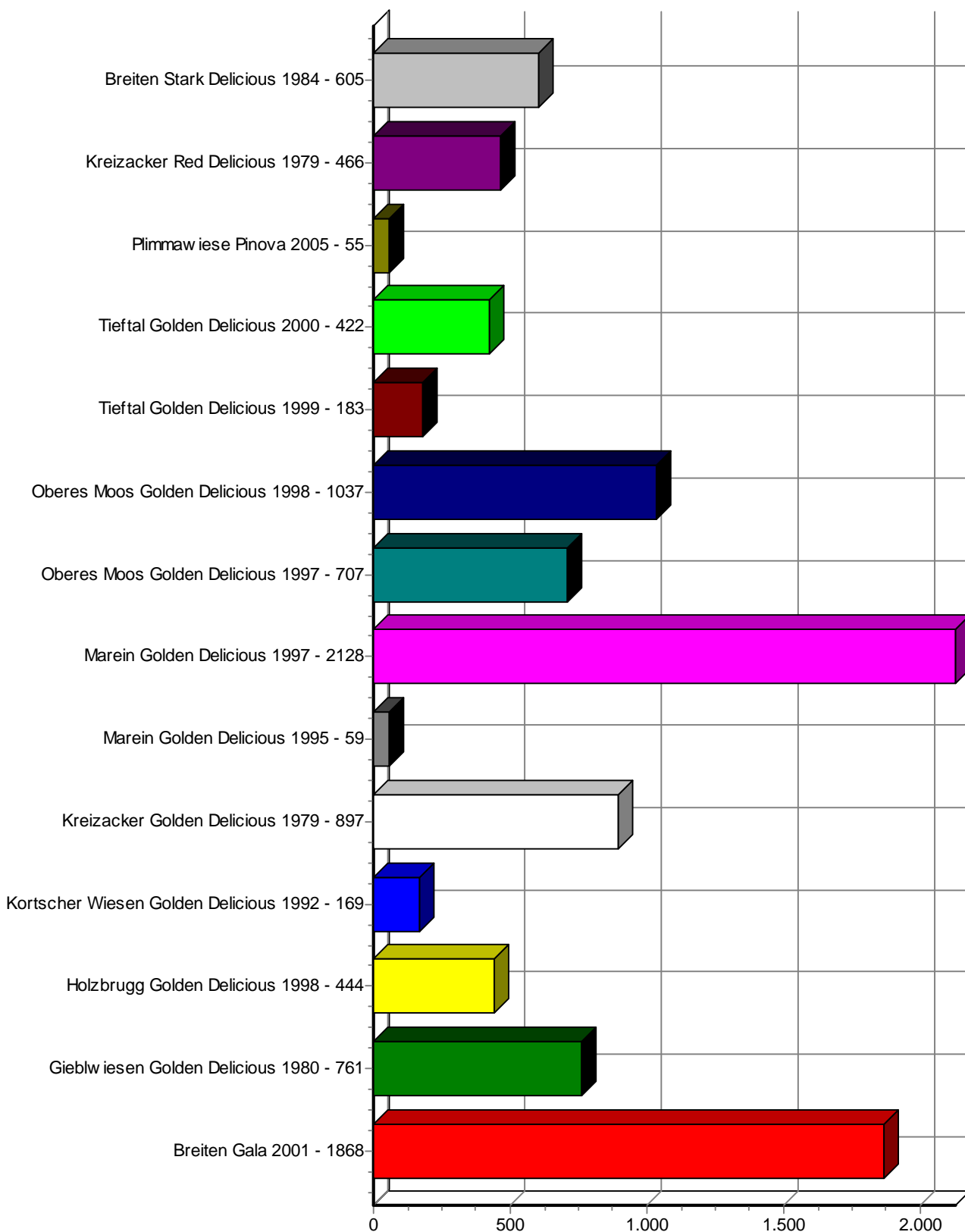
pro Sortenquartier, Sorte, Grundstück

Jahr: **2005**

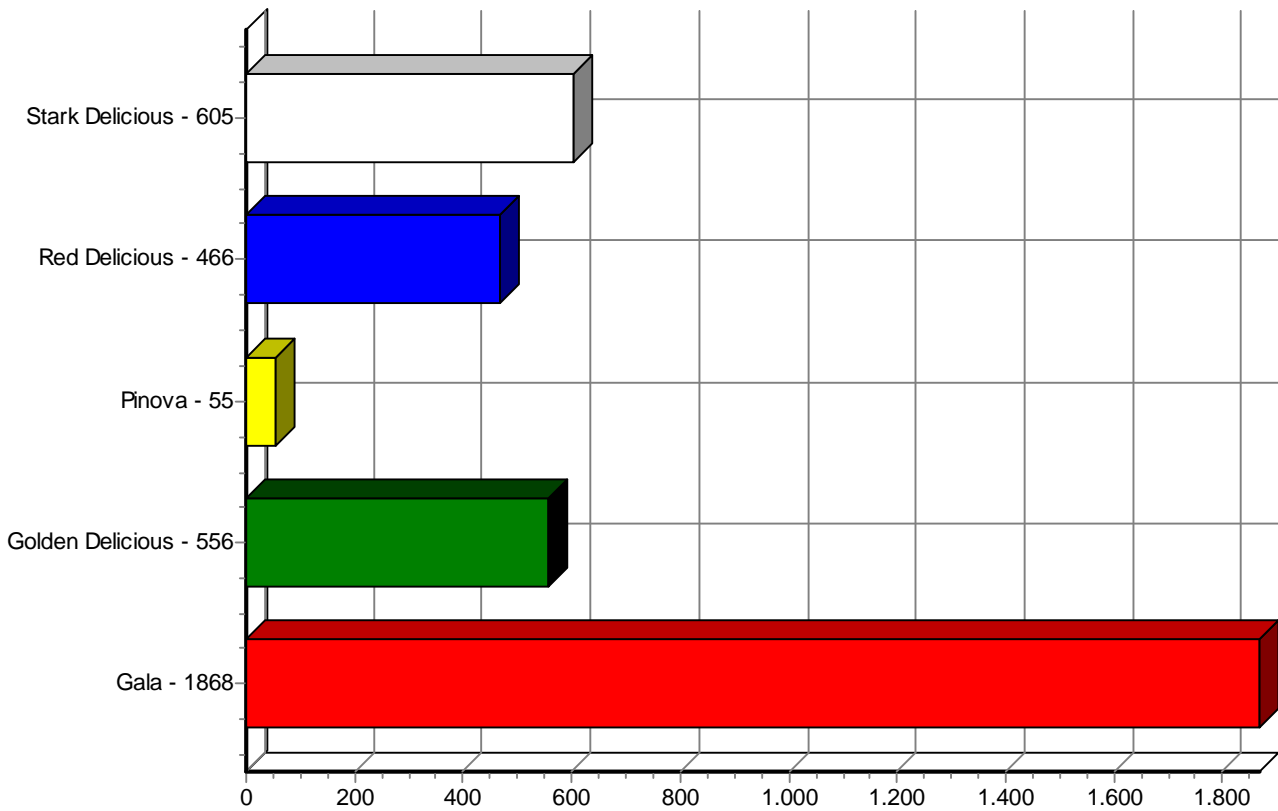
Druckdatum: 28.03.2007

Beschreibung	ha	Erntestunden		Hand- ausd.	Restliche Arbeiten	Arbeitsstunden			Arbeitsstunden pro				
		Summe	kg pro h			Familie	Arbeiter	Summe	Pflanze	Waggon	ha		
Sortenquartiere													
Breiten	Gala	2001	0,1496	218,98	125	13,10	47,34	102,08	177,34	279,42	0,5588	101,92	1867,79
Gieblwiesen	Golden Delicious	1980	0,3960	233,00	150	35,00	33,24	93,74	207,50	301,24	0,3012	86,45	760,72
Holzbrugg	Golden Delicious	1998	0,2592	95,50	151	12,00	7,68	27,68	87,50	115,18	0,1280	80,10	444,36
Kortscher Wiesen	Golden Delicious	1992	0,3510	33,00	179	12,00	14,38	29,38	30,00	59,38	0,0457	100,64	169,17
Kreizacker	Golden Delicious	1979	0,1070	85,63	114		10,35	23,60	72,39	95,99	0,2341	98,39	897,09
Marein	Golden Delicious	1995	0,3900	17,43	141	4,51	1,23	6,14	17,04	23,17	0,0178	94,19	59,41
Marein	Golden Delicious	1997	0,1800	288,07	158	74,55	20,38	101,42	281,58	383,00	0,6383	84,17	2127,77
Oberes Moos	Golden Delicious	1997	0,1872	86,61	189	31,59	14,07	49,31	82,95	132,26	0,2035	80,62	706,54
Oberes Moos	Golden Delicious	1998	0,2560	173,89	129	63,41	28,24	99,00	166,55	265,54	0,3319	118,36	1037,28
Tieftal	Golden Delicious	1999	0,4320	53,99	112	12,96	12,06	27,18	51,83	79,00	0,0494	130,82	182,88
Tieftal	Golden Delicious	2000	0,2462	71,01	242	17,04	15,86	35,75	68,17	103,92	0,1215	60,41	422,02
Plimmawiese	Pinova	2005	0,4950			14,00	13,45	13,45	14,00	27,45	0,0125		55,46
Kreizacker	Red Delicious	1979	0,0117	4,87	263		0,59	1,34	4,11	5,45	0,1212	42,63	466,14
Breiten	Stark Delicious	1984	0,0317	15,02	83	0,90	3,25	7,00	12,16	19,16	0,1597	154,52	604,81
Sorten													
Gala			0,1496	218,98	125	13,10	47,34	102,08	177,34	279,42	0,5588	101,92	1867,79
Golden Delicious			2,8046	1138,13	154	263,06	157,50	493,19	1065,51	1558,69	0,1656	89,11	555,75
Pinova			0,4950			14,00	13,45	13,45	14,00	27,45	0,0125		55,46
Red Delicious			0,0117	4,87	263		0,59	1,34	4,11	5,45	0,1212	42,63	466,14
Stark Delicious			0,0317	15,02	83	0,90	3,25	7,00	12,16	19,16	0,1597	154,52	604,81
Grundstücke													
Breiten			0,1813	234,00	122	14,00	50,58	109,08	189,50	298,58	0,4816	104,20	1647,08
Gieblwiesen			0,3960	233,00	150	35,00	33,24	93,74	207,50	301,24	0,3012	86,45	760,72
Holzbrugg			0,2592	95,50	151	12,00	7,68	27,68	87,50	115,18	0,1280	80,10	444,36
Kortscher Wiesen			0,3510	33,00	179	12,00	14,38	29,38	30,00	59,38	0,0457	100,64	169,17
Kreizacker			0,1187	90,50	122		10,94	24,94	76,50	101,44	0,2230	91,93	854,61
Marein			0,5700	305,50	157	79,06	21,61	107,55	298,62	406,17	0,2138	84,68	712,58
Oberes Moos			0,4432	260,50	149	95,00	42,31	148,31	249,50	397,81	0,2744	102,42	897,58
Plimmawiese			0,4950			14,00	13,45	13,45	14,00	27,45	0,0125		55,46
Tieftal			0,6782	125,00	186	30,00	27,92	62,92	120,00	182,92	0,0745	78,71	269,70
Summe:			3,4926	1377,00	149	291,06	222,12	617,06	1273,12	1890,18	0,1539	92,27	541,19

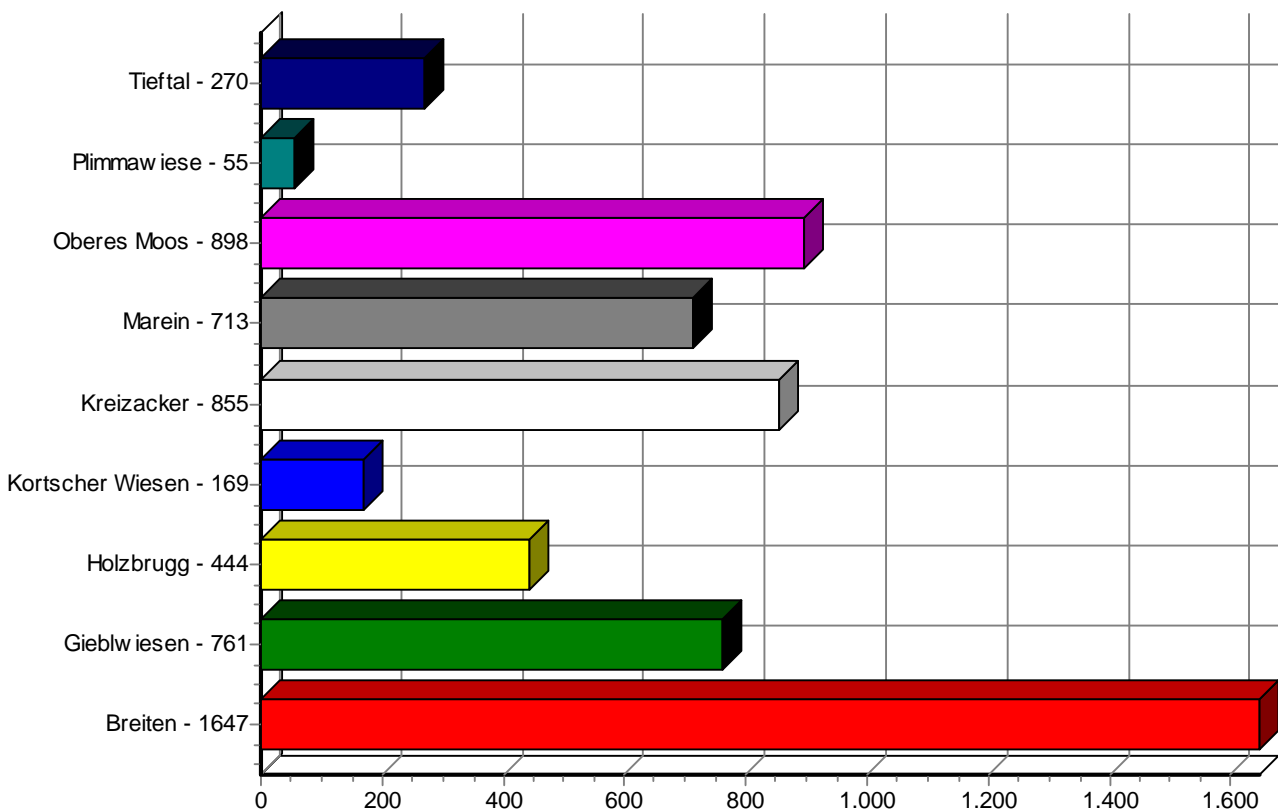
Sortenquartiere



Sorten



Grundstücke



Arbeitskosten

Besitzer: **Bauer August**


pro Sortenquartier, Sorte, Grundstück

Jahr: **2005**

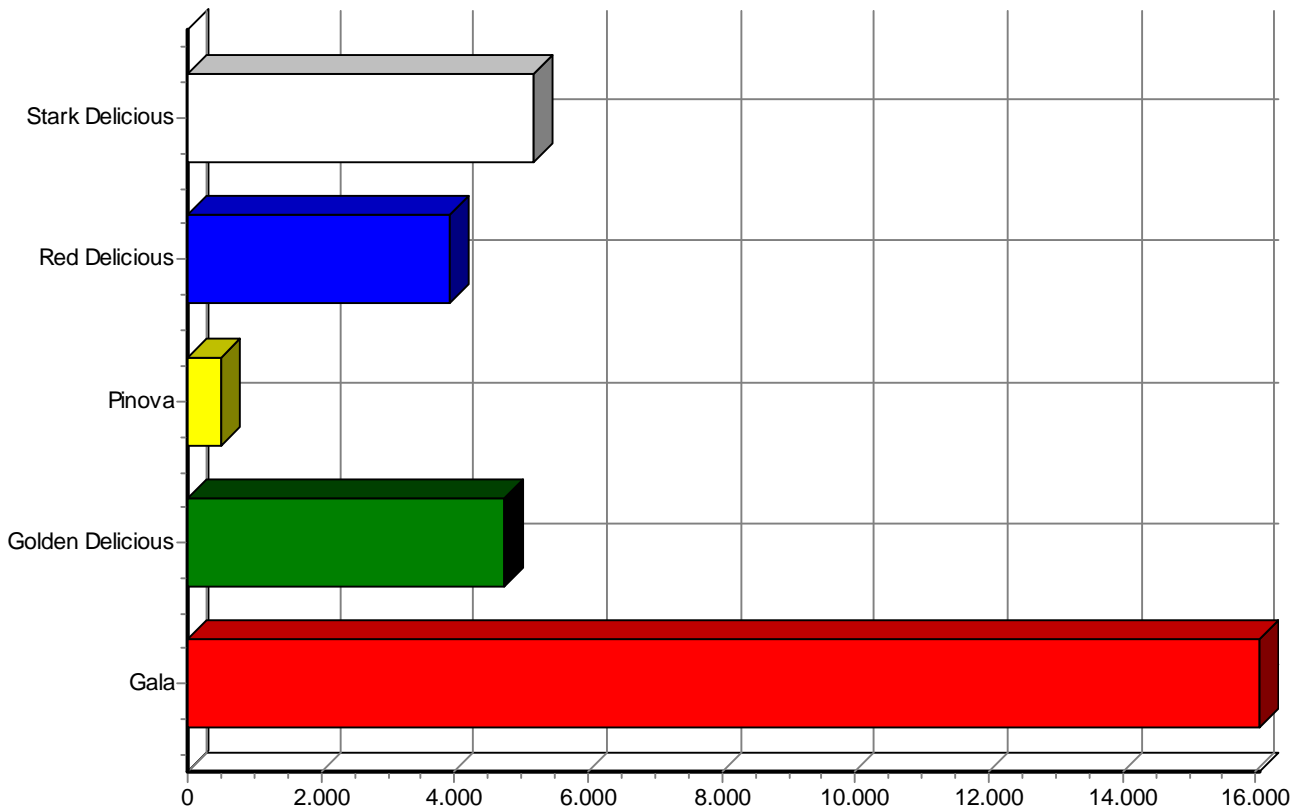
Druckdatum: 28.03.2007

Beschreibung	ha	Erntekosten		Hand- ausd.	Restliche Arbeiten	Arbeitskosten			Arbeitskosten pro				
		Summe	pro kg			Familie	Arbeiter	Summe	Pflanze	Waggon	ha		
Sortenquartiere													
Breiten	Gala	2001	0,1496	1806,62	0,0659	120,84	473,37	1018,72	1382,10	2400,82	4,8016	875,73	16048,28
Gieblwiesen	Golden Delicious	1980	0,3960	1885,50	0,0541	325,25	349,94	952,44	1608,25	2560,69	2,5607	734,88	6466,39
Holzbrugg	Golden Delicious	1998	0,2592	771,25	0,0536	109,50	76,79	275,79	681,75	957,54	1,0639	665,88	3694,22
Kortscher Wiesen	Golden Delicious	1992	0,3510	269,50	0,0457	109,50	143,79	287,29	235,50	522,79	0,4021	886,09	1489,44
Kreizacker	Golden Delicious	1979	0,1070	704,95	0,0723		103,54	236,01	572,47	808,49	1,9719	828,74	7555,95
Marein	Golden Delicious	1995	0,3900	143,33	0,0583	39,32	12,33	60,43	134,56	194,99	0,1500	792,63	499,97
Marein	Golden Delicious	1997	0,1800	2369,17	0,0521	649,95	203,80	998,84	2224,08	3222,92	5,3715	708,26	17905,12
Oberes Moos	Golden Delicious	1997	0,1872	716,08	0,0436	289,51	140,67	485,28	660,97	1146,25	1,7635	698,71	6123,15
Oberes Moos	Golden Delicious	1998	0,2560	1437,67	0,0641	581,24	282,41	974,30	1327,03	2301,32	2,8767	1025,79	8989,55
Tieftal	Golden Delicious	1999	0,4320	442,69	0,0733	116,61	120,59	271,75	408,14	679,89	0,4249	1125,84	1573,83
Tieftal	Golden Delicious	2000	0,2462	582,31	0,0339	153,39	158,62	357,46	536,86	894,32	1,0460	519,93	3631,91
Plimmawiese	Pinova	2005	0,4950			119,00	134,54	134,54	119,00	253,54	0,1152		512,21
Kreizacker	Red Delicious	1979	0,0117	40,05	0,0313		5,88	13,41	32,53	45,94	1,0208	359,06	3926,22
Breiten	Stark Delicious	1984	0,0317	123,88	0,0999	8,29	32,46	69,86	94,77	164,63	1,3719	1327,64	5196,58
Sorten													
Gala			0,1496	1806,62	0,0659	120,84	473,37	1018,72	1382,10	2400,82	4,8016	875,73	16048,28
Golden Delicious			2,8046	9322,45	0,0533	2374,27	1592,50	4899,61	8389,61	13289,22	1,4115	759,71	4738,30
Pinova			0,4950			119,00	134,54	134,54	119,00	253,54	0,1152		512,21
Red Delicious			0,0117	40,05	0,0313		5,88	13,41	32,53	45,94	1,0208	359,06	3926,22
Stark Delicious			0,0317	123,88	0,0999	8,29	32,46	69,86	94,77	164,63	1,3719	1327,64	5196,58
Grundstücke													
Breiten			0,1813	1930,50	0,0674	129,13	505,83	1088,58	1476,87	2565,45	4,1378	895,29	14151,86
Gieblwiesen			0,3960	1885,50	0,0541	325,25	349,94	952,44	1608,25	2560,69	2,5607	734,88	6466,39
Holzbrugg			0,2592	771,25	0,0536	109,50	76,79	275,79	681,75	957,54	1,0639	665,88	3694,22
Kortscher Wiesen			0,3510	269,50	0,0457	109,50	143,79	287,29	235,50	522,79	0,4021	886,09	1489,44
Kreizacker			0,1187	745,00	0,0675		109,42	249,42	605,00	854,42	1,8779	774,28	7198,18
Marein			0,5700	2512,50	0,0524	689,27	216,13	1059,27	2358,63	3417,91	1,7989	712,58	5996,33
Oberes Moos			0,4432	2153,75	0,0555	870,75	423,08	1459,58	1988,00	3447,58	2,3776	887,64	7778,83
Plimmawiese			0,4950			119,00	134,54	134,54	119,00	253,54	0,1152		512,21
Tieftal			0,6782	1025,00	0,0441	270,00	279,22	629,22	945,00	1574,22	0,6412	677,37	2321,03
Summe:			3,4926	11293,00	0,0551	2622,40	2238,75	6136,14	10018,01	16154,15	1,3155	788,55	4625,22

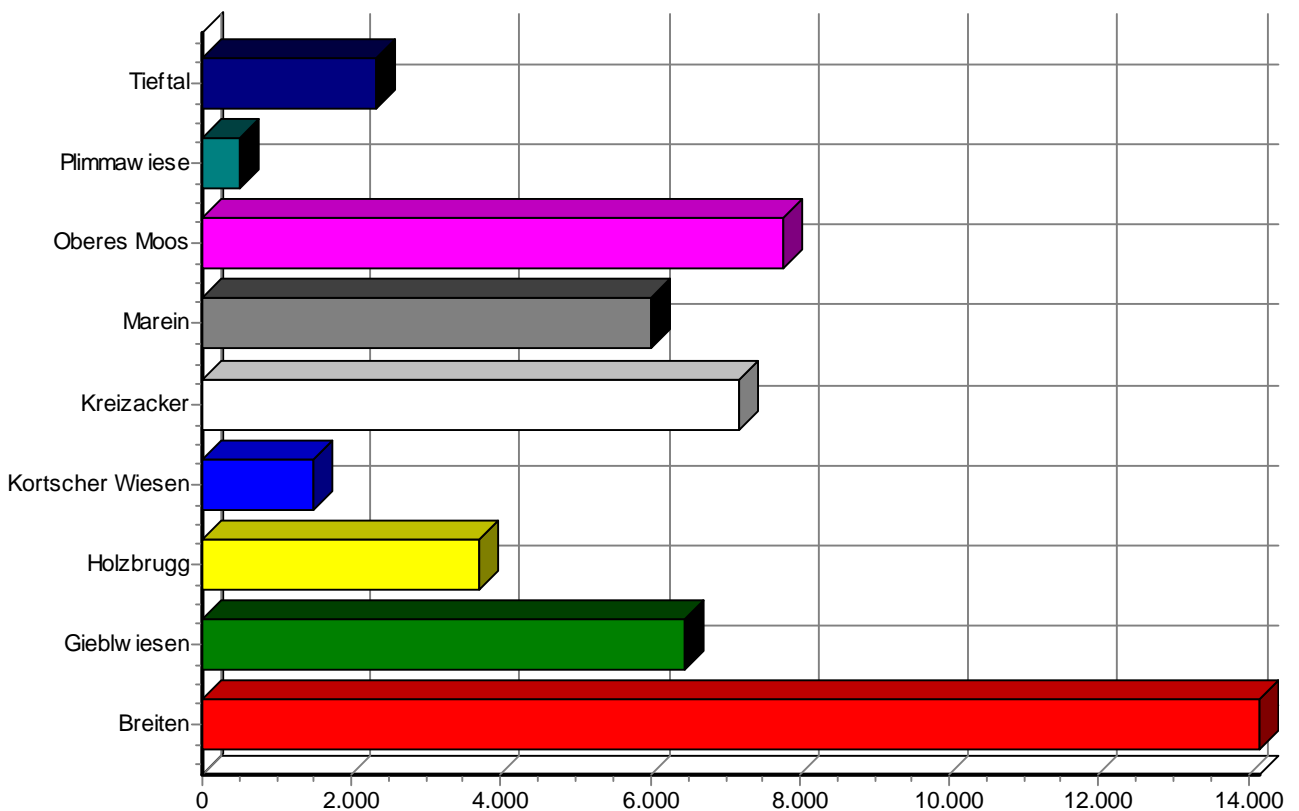
Sortenquartiere



Sorten



Grundstücke



Arbeitskosten

Besitzer: Bauer August



pro Grundstück & Tätigkeit

Druckdatum: 28.03.2007

Jahr: 2005

Tätigkeit Grundstück	Arbeits-		Arbeits-		Maschinen-	
	Stunden	h / ha	Kosten	€/ ha	Stunden	h / ha
Mulchen	0,70	1,03	6,97	10,29	0,68	1,01
Düngen	1,25	1,85	12,51	18,48	1,25	1,85
Pflücken	95,50	141,11	771,25	1.139,55	0,00	0,00
Handausdünnung	12,00	17,73	109,50	161,79	0,00	0,00
Herbizidbehandlung	0,99	1,46	9,89	14,61	1,98	2,92
Spritzen	4,74	7,01	47,43	70,08	9,11	13,46
Holzbrugg	115,18	170,18	957,54	1.414,81	13,02	19,23
Mulchen	1,24	2,84	12,39	28,43	1,21	2,78
Düngen	2,22	5,10	22,24	51,05	2,22	5,10
Pflücken	233,00	534,89	1.885,50	4.328,51	0,00	0,00
Handausdünnung	35,00	80,35	325,25	746,67	21,00	48,21
Herbizidbehandlung	1,98	4,54	19,78	45,40	3,96	9,08
Spritzen	8,30	19,06	83,04	190,64	15,84	36,36
Winterschnitt	19,50	44,77	212,50	487,83	0,00	0,00
Gieblwiesen	301,24	691,56	2.560,69	5.878,54	44,23	101,54
Mulchen	0,43	3,65	4,33	36,50	0,42	3,57
Düngen	0,78	6,55	7,78	65,54	0,78	6,55
Pflücken	90,50	762,43	745,00	6.276,33	0,00	0,00
Herbizidbehandlung	0,88	7,40	8,79	74,01	1,76	14,80
Spaghetti ausbringen	0,00	0,00	0,00	0,00	0,00	0,00
Spritzen	2,85	24,03	28,53	240,33	5,49	46,26
Winterschnitt	6,00	50,55	60,00	505,48	8,00	67,40
Kreiszacker	101,44	854,61	854,42	7.198,18	16,45	138,58
Mulchen	0,41	1,08	4,12	10,76	0,40	1,05
Düngen	1,48	3,86	14,81	38,63	1,48	3,86
Pflücken	33,00	86,07	269,50	702,92	0,00	0,00
Handausdünnung	12,00	31,30	109,50	285,60	0,00	0,00
Herbizidbehandlung	0,72	1,87	7,18	18,73	1,44	3,75
Spaghetti ausbringen	0,00	0,00	0,00	0,00	0,00	0,00
Spritzen	2,27	5,92	22,68	59,15	4,38	11,41
Winterschnitt	9,50	24,78	95,00	247,78	10,00	26,08
Kortscher Wiesen	59,38	154,88	522,79	1.363,57	17,70	46,15
Mulchen	2,05	3,54	20,52	35,44	2,01	3,47
Düngen	3,05	5,27	30,52	52,71	3,05	5,27
Pflücken	305,50	527,63	2.512,50	4.339,38	0,00	0,00
Handausdünnung	79,06	136,54	689,27	1.190,46	40,36	69,71
Herbizidbehandlung	3,72	6,42	37,18	64,21	7,44	12,84
Spaghetti ausbringen	0,00	0,00	0,00	0,00	0,00	0,00
Spritzen	12,79	22,09	127,92	220,93	24,56	42,42
Marein	406,17	701,50	3.417,91	5.903,12	77,42	133,71
Mulchen	1,51	3,41	15,13	34,15	1,48	3,34
Düngen	2,72	6,13	27,17	61,31	2,72	6,13
Pflücken	260,50	587,77	2.153,75	4.859,54	0,00	0,00
Handausdünnung	95,00	214,35	870,75	1.964,69	41,00	92,51
Herbizidbehandlung	3,06	6,91	30,64	69,13	6,13	13,83
Spaghetti ausbringen	0,00	0,00	0,00	0,00	0,00	0,00
Spritzen	9,51	21,47	95,13	214,65	18,32	41,34
Winterschnitt	25,50	57,54	255,00	575,36	0,00	0,00

Maschinenkosten



Druckdatum: 28.03.2007

Jahr: 2005

Traktor: Steyr 8075	12 Jahre	250 h Vorgabe		54 h benutzt	
Abschreibung	6,67 %	pro h: 6,92	pro Jahr: 1730,33	pro h: 32,14	pro Jahr: 1730,33
Zinsanspruch	2,50 %	1,50	374,44	6,95	374,44
Versicherung	1,50 %	1,80	449,33	8,35	449,33
Summe Fixkosten		10,22	2554,10	47,44	2554,10
Treibstoff: Diesel	3,24 kg / h	1,94	486,00	1,94	104,67
Schmiermittel	0,13 kg / h	0,65	163,30	0,65	35,17
Reparatur		1,80	449,33	1,80	96,77
Wartung		0,80	200,00	0,80	43,07
Summe variable Kosten		5,19	1298,62	5,19	279,69
Summe Kosten		15,41	3852,72	52,63	2833,79
Einnahmen	0,00 h	0,00	0,00	0,00	0,00
Kosten - Einnahmen		15,41	3852,72	52,63	2833,79

Sprühgerät: Steiner AS 10	3 Jahre	120 h Vorgabe		90 h benutzt	
Abschreibung	6,67 %	pro h: 4,44	pro Jahr: 533,33	pro h: 5,94	pro Jahr: 533,33
Zinsanspruch	2,50 %	0,94	112,50	1,25	112,50
Versicherung	1,50 %	1,13	135,00	1,50	135,00
Summe Fixkosten		6,51	780,83	8,70	780,83
Treibstoff: Keine	0,00 kg / h	0,00	0,00	0,00	0,00
Schmiermittel	0,00 kg / h	0,00	0,00	0,00	0,00
Reparatur		0,54	64,80	0,54	48,45
Wartung		0,80	96,00	0,80	71,78
Summe variable Kosten		1,34	160,80	1,34	120,23
Summe Kosten		7,85	941,63	10,04	901,06
Einnahmen	0,00 h	0,00	0,00	0,00	0,00
Kosten - Einnahmen		7,85	941,63	10,04	901,06

Herbizidfass: Sorarui 300I	11 Jahre	27 h Vorgabe		27 h benutzt	
Abschreibung	6,67 %	pro h: 1,94	pro Jahr: 52,33	pro h: 1,91	pro Jahr: 52,33
Zinsanspruch	2,50 %	0,50	13,56	0,50	13,56
Versicherung	1,50 %	0,60	16,28	0,59	16,28
Summe Fixkosten		3,04	82,17	3,00	82,17
Treibstoff: Keine	0,00 kg / h	0,00	0,00	0,00	0,00
Schmiermittel	0,00 kg / h	0,00	0,00	0,00	0,00
Reparatur		0,22	5,86	0,22	5,95
Wartung		0,80	21,60	0,80	21,92
Summe variable Kosten		1,02	27,46	1,02	27,86
Summe Kosten		4,06	109,63	4,02	110,03
Einnahmen	0,00 h	0,00	0,00	0,00	0,00
Kosten - Einnahmen		4,06	109,63	4,02	110,03

Mulcher: Perfekt 160	15 Jahre	50 h Vorgabe		14 h benutzt	
Abschreibung	6,67 %	pro h: 3,18	pro Jahr: 158,80	pro h: 11,76	pro Jahr: 158,80
Zinsanspruch	2,50 %	0,65	32,28	2,39	32,28
Versicherung	1,50 %	0,77	38,73	2,87	38,73
Summe Fixkosten		4,60	229,81	17,02	229,81
Treibstoff: Keine	0,00 kg / h	0,00	0,00	0,00	0,00
Schmiermittel	0,00 kg / h	0,00	0,00	0,00	0,00
Reparatur		0,77	38,73	0,77	10,46
Wartung		0,80	40,00	0,80	10,80
Summe variable Kosten		1,57	78,73	1,57	21,26
Summe Kosten		6,17	308,54	18,60	251,06
Einnahmen	0,00 h	0,00	0,00	0,00	0,00
Kosten - Einnahmen		6,17	308,54	18,60	251,06

Erlös

Besitzer: Bauer August



Druckdatum: 28.03.2007

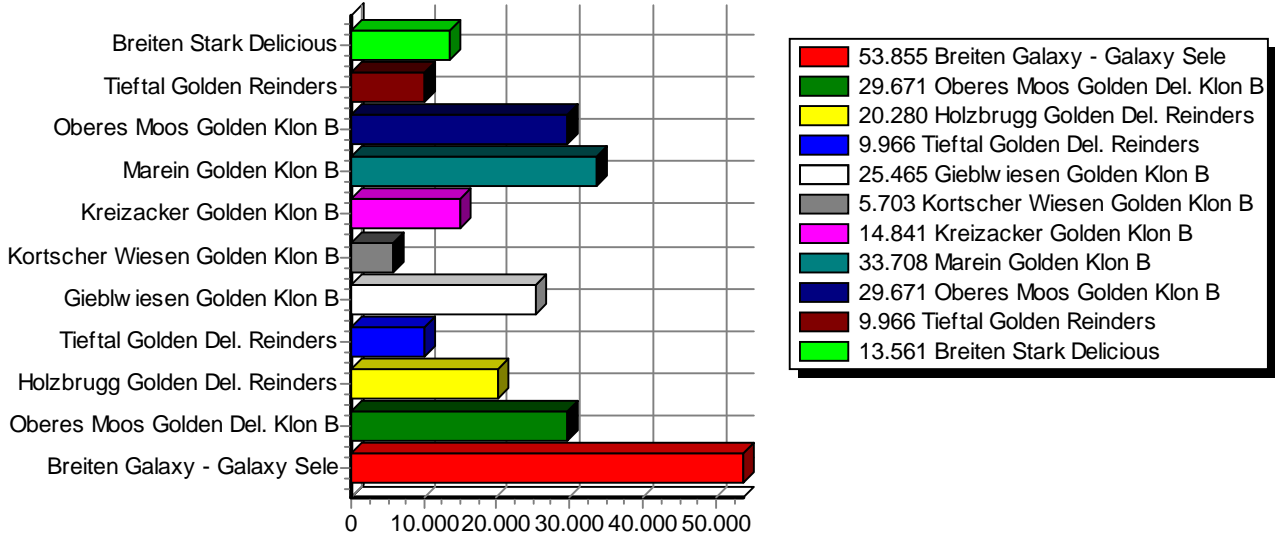
Jahr: 2004

Grundstücke	Klone	ha	Tafelware		Taf.+Most		Rot in %	Grün in %	Gelb in %	Preis in %	Most in %	Erlös Summe	Erlös pro		Dif. zur Gen. pro	
			€/kg	zur Gen.	€/kg	zur Gen.							Pflanze	ha	Pflanze	ha
Breiten	Galaxy - Galaxy Sele	0,1496	0,3103	-1.433	0,3103	-1.182	3,20	15,19	42,48	70,08	3,47	8.057	16,114	53.855	-2,363	-7.898
Oberes Moos	Golden Del. Klon B	0,1872	0,3491	-261	0,3491	-107	7,98	6,85	51,34	83,31	2,11	5.555	8,545	29.671	-0,164	-570
Holzbrugg	Golden Del. Reinders	0,2592	0,3614	-60	0,3614	81	9,98	6,08	46,63	86,70	1,46	5.257	5,841	20.280	0,090	314
Tieftal	Golden Del. Reinders	0,2462	0,3791	88	0,3791	151	11,54	10,43	46,17	88,10	1,46	2.454	2,870	9.966	0,177	613
Gieblwiesen	Golden Klon B	0,3960	0,3998	864	0,3998	1.109	16,02	5,42	49,45	93,33	1,17	10.084	10,084	25.465	1,109	2.801
Kortscher Wiesen	Golden Klon B	0,3510	0,5055	134	0,5055	158	2,90	96,11	0,10	99,07	0,88	2.002	1,540	5.703	0,122	451
Kreiszacker	Golden Klon B	0,2140	0,3406	-395	0,3406	-142	10,93	8,57	51,15	79,06	3,64	3.176	3,873	14.841	-0,173	-663
Marein	Golden Klon B	0,5700	0,3530	-1.626	0,3530	-151	9,89	10,52	42,43	82,73	2,17	19.214	10,113	33.708	-0,079	-264
Oberes Moos	Golden Klon B	0,2560	0,3491	-357	0,3491	-146	7,98	6,85	51,34	83,31	2,11	7.596	9,495	29.671	-0,182	-570
Tieftal	Golden Reinders	0,4320	0,3791	155	0,3791	265	11,54	10,43	46,17	88,10	1,46	4.306	2,691	9.966	0,165	613
Breiten	Stark Delicious	0,0317	0,2677	-185	0,2677	-138	68,85		14,21	49,03	17,13	430	3,580	13.561	-1,152	-4.364
Summe:		3,0929	0,3575	1.226	0,3575	7.152	9,98	11,00	45,11	83,21	2,25	68.128	6,523	22.027	0,685	2.313

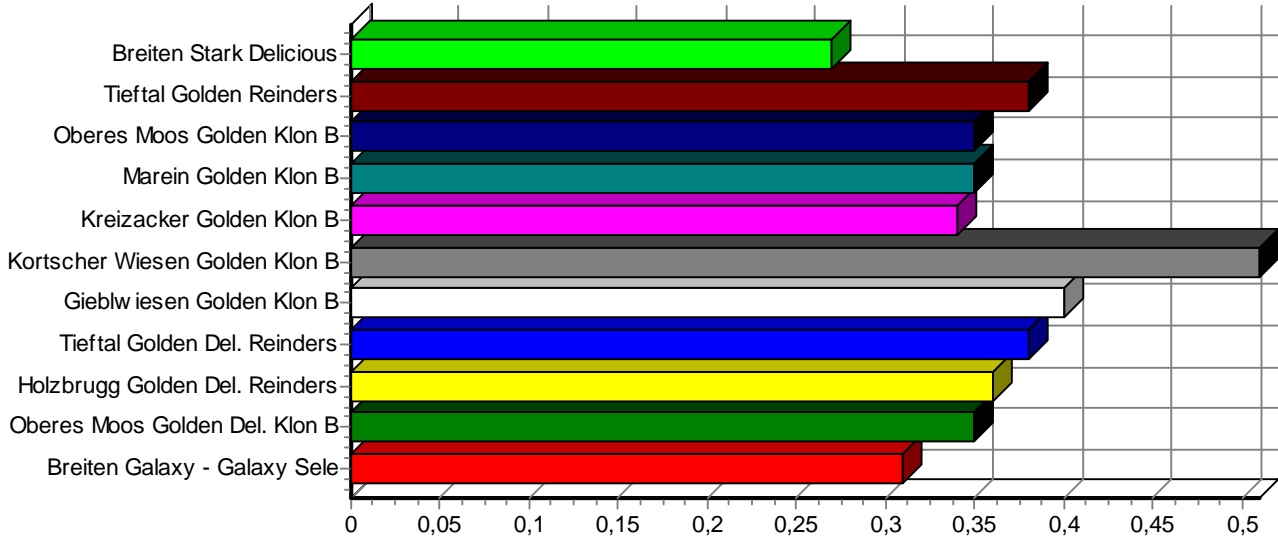
Klone	ha	Tafelware		Taf.+Most		Rot in %	Grün in %	Gelb in %	Preis in %	Most in %	Erlös Summe	Erlös pro		Dif. zur Gen. pro	
		€/kg	zur Gen.	€/kg	zur Gen.							Pflanze	ha	Pflanze	ha
Galaxy - Galaxy Sele	0,1496	0,3103	-1.433	0,3103	-1.182	3,20	15,19	42,48	70,08	3,47	8.057	16,114	53.855	-2,363	-7.898
Golden Del. Klon B	0,1872	0,3491	-261	0,3491	-107	7,98	6,85	51,34	83,31	2,11	5.555	8,545	29.671	-0,164	-570
Golden Del. Reinders	0,5054	0,3669	28	0,3669	232	10,46	7,42	46,49	87,13	1,46	7.711	4,394	15.255	0,132	460
Golden Klon B	1,7870	0,3668	-12.018	0,3668	-11.319	10,72	11,50	44,91	85,44	2,01	42.071	7,229	23.543	-1,945	-6.334
Golden Reinders	0,4320	0,3791	155	0,3791	265	11,54	10,43	46,17	88,10	1,46	4.306	2,691	9.966	0,165	613
Stark Delicious	0,0317	0,2677	-185	0,2677	-138	68,85		14,21	49,03	17,13	430	3,580	13.561	-1,152	-4.364
Summe:	3,0929	0,3575	1.226	0,3575	7.152	9,98	11,00	45,11	83,21	2,25	68.128	6,523	22.027	0,685	2.313

Sorten	ha	Tafelware		Taf.+Most		Rot in %	Grün in %	Gelb in %	Preis in %	Most in %	Erlös Summe	Erlös pro		Dif. zur Gen. pro	
		€/kg	zur Gen.	€/kg	zur Gen.							Pflanze	ha	Pflanze	ha
Gala	0,1496	0,3103	-1.433	0,3103	-1.182	3,20	15,19	42,48	70,08	3,47	8.057	16,114	53.855	-2,363	-7.898
Golden Delicious	2,9116	0,3659	-17.219	0,3659	-16.225	10,47	10,44	45,83	85,64	1,91	59.642	6,070	20.484	-1,651	-5.572
Stark Delicious	0,0317	0,2677	-185	0,2677	-138	68,85		14,21	49,03	17,13	430	3,580	13.561	-1,152	-4.364
Summe:	3,0929	0,3575	1.226	0,3575	7.152	9,98	11,00	45,11	83,21	2,25	68.128	6,523	22.027	0,685	2.313

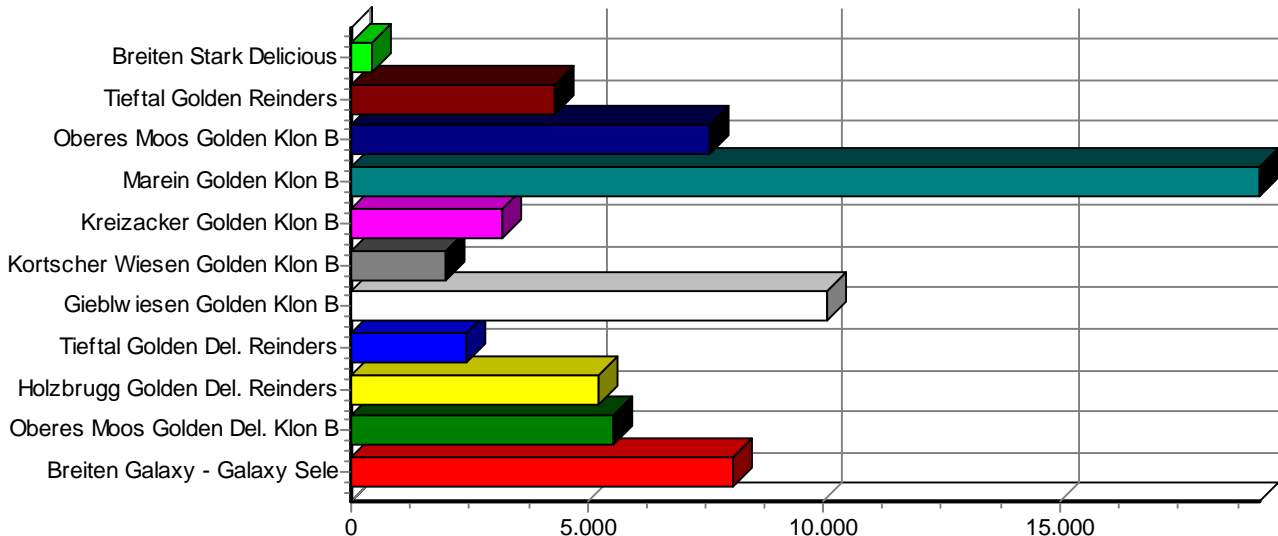
Grundstücke Klon - Erlös pro ha



Grundstücke Klon - Erlös pro kg



Grundstücke Klon - Erlös



Erlös Klassifizierung

Besitzer: **Bauer August**

Gruppiert nach Grundstücke

Jahr: **2004**

Druckdatum: 28.03.2007

Klasse	Farbe	Prozent	Menge in kg	Preis in €	Summe in €
Breiten					
Galaxy - Galaxy Sele					
I 80/85	rotback	1,01	263	0,5647	148,52
I 85/90	rotback	0,36	94	0,5647	53,08
I 75/80	rotback	1,11	288	0,4787	137,87
I 80/85	aufgehe	4,87	1.264	0,4347	549,46
I 80/85	gelb	10,29	2.672	0,4347	1.161,52
I 85/90	aufgehe	0,55	143	0,4347	62,16
I 85/90	gelb	2,72	707	0,4347	307,33
I 75/80	aufgehe	11,12	2.888	0,3787	1.093,69
I 75/80	gelb	12,22	3.174	0,3787	1.201,99
I 70/75	rotback	0,55	143	0,3709	53,04
I 80/85	übereif	0,01	2	0,3647	0,73
I 80/85	grün	0,44	114	0,3547	40,44
I 85/90	grün	0,02	5	0,3547	1,77
I 90+	Gelb+ro	0,30	79	0,3487	27,55
II 80+	gelb	2,24	582	0,3287	191,30
I 75/80	grün	2,41	626	0,3087	193,25
I 70/75	aufgehe	12,02	3.122	0,3009	939,41
I 70/75	gelb	7,82	2.031	0,3009	611,13
II 75/80	gelb	2,24	582	0,2487	144,74
I 70/75	grün	5,43	1.409	0,2409	339,43
I 65/70	rotback	0,17	43	0,2287	9,83
I 65/70	aufgehe	6,79	1.763	0,1987	350,31
I 65/70	gelb	2,72	705	0,1987	140,08
II 70/75	gelb	1,56	406	0,1987	80,67
II 70+	grün	0,39	102	0,1487	15,17
I 65/70	grün	6,50	1.687	0,1387	233,99
II 65/70	gelb	0,65	170	0,0787	13,38
Most		1,61	418	-0,0413	-17,26
Unterma		1,36	352	-0,0413	-14,54
Faule		0,50	131	-0,1013	-13,27
Summe:		Minus: 3,47%	25.965	0,3103	8.056,76

Kosten und Erlöse detailliert

Besitzer: Bauer August



Der Sortenquartiere, Sorten und Grundstücke

Druckdatum: 28.03.2007

Jahr: 2004

Beschreibung	Kosten					Erlöse		Gewinn oder Verlust			
	Arbeit	Maschi.	Material	S. Ausg.	Invest.	Sonstige	Verkauf	Effektiv	Pflanze	Waggon	pro ha
Sortenquartiere											
Breiten	Galaxy - Galaxy	2001	498,08	3.776,36	796,53	0,00	8.056,76	2.986	5,972	1.150	19.958
Oberes Moos	Golden Del. Klon B	1997	182,13	1.253,15	251,98	0,00	5.554,50	3.867	5,950	2.431	20.658
Holzbrugg	Golden Del.	1998	204,34	1.490,78	304,09	0,00	5.256,53	3.257	3,619	2.239	12.567
Tieftal	Golden Del.	2000	358,92	1.771,23	368,21	0,00	2.454,14	-44	-0,052	-68	-180
Gieblwiesen	Golden Klon B	1980	574,37	2.925,16	540,72	0,00	10.084,05	6.044	6,044	2.396	15.262
Kortscher Wiesen	Golden Klon B	1992	46,29	882,72	162,18	0,00	2.001,81	911	0,700	2.300	2.594
Kreizacker	Golden Klon B	1979	140,28	1.000,95	203,29	0,00	3.175,95	1.831	4,467	1.964	17.116
Marein	Golden Klon B	1995	51,91	315,91	61,21	0,00	1.379,86	951	0,731	2.686	2.438
Marein	Golden Klon B	1997	857,94	5.221,68	1.011,80	0,00	17.833,90	10.742	17,904	2.111	59.680
Oberes Moos	Golden Klon B	1998	365,66	2.515,93	505,90	0,00	7.595,90	4.208	5,261	1.934	16.439
Tieftal	Golden Reinders	1999	272,86	1.346,55	279,93	0,00	4.305,50	2.406	1,504	2.119	5.570
Plimmawiese	Pinova	2005	270,00			0,00		-270	-0,123		-545
Kreizacker	Hi Early	1979	7,97	56,87	11,55	0,00		-76	-1,698		-6.529
Breiten	Stark Delicious	1984	34,15	258,95	54,62	0,00	429,60	82	0,682	510	2.584
Sorten											
Gala		0,150	498,08	3.776,36	796,53	0,00	8.056,76	2.986	5,972	1.150	19.958
Golden Delicious		2,805	3.054,69	18.724,05	3.689,32	0,01	59.642,13	34.174	3,630	2.097	12.185
Pinova		0,495	270,00			0,00		-270	-0,123		-545
Red Delicious		0,012	7,97	56,87	11,55	0,00		-76	-1,698		-6.529
Stark Delicious		0,032	34,15	258,95	54,62	0,00	429,60	82	0,682	510	2.584
Grundstücke											
Breiten		0,181	532,24	4.035,31	851,15	0,00	8.486,36	3.068	4,948	1.113	16.922
Gieblwiesen		0,396	574,37	2.925,16	540,72	0,00	10.084,05	6.044	6,044	2.396	15.262
Holzbrugg		0,259	204,34	1.490,78	304,09	0,00	5.256,53	3.257	3,619	2.239	12.567
Kortscher Wiesen		0,351	46,29	882,72	162,18	0,00	2.001,81	911	0,700	2.300	2.594
Kreizacker		0,119	148,25	1.057,82	214,84	0,00	3.175,95	1.755	3,857	1.882	14.786
Marein		0,570	909,84	5.537,59	1.073,01	0,00	19.213,75	11.693	6,154	2.149	20.515
Oberes Moos		0,443	547,78	3.769,07	757,88	0,00	13.150,40	8.076	5,569	2.144	18.221
Plimmawiese		0,495	270,00			0,00		-270	-0,123		-545
Tieftal		0,678	631,78	3.117,78	648,14	0,00	6.759,64	2.362	0,962	1.325	3.482
Summe:		3,493	3.864,90	22.816,23	4.552,02	0,02	68.128,49	36.895	3,005	1.936	10.564

Kosten und Erlöse einfach

Besitzer: Bauer August



Der Sortenquartiere, Sorten und Grundstücke

Druckdatum: 28.03.2007

Jahr: 2004

Beschreibung	Effektiv			pro Pflanze			pro Waggon			pro ha				
	Kosten	Erlöse	G.o.V.	Kosten	Erlöse	G.o.V.	Kosten	Erlöse	G.o.V.	Kosten	Erlöse	G.o.V.		
Sortenquartiere														
Breiten	Galaxy - Galaxy	2001	5.071	8.057	2.986	10,142	16,114	5,972	1.953	3.103	1.150	33.897	53.855	19.958
Oberes Moos	Golden Del. Klon	1997	1.687	5.555	3.867	2,596	8,545	5,950	1.060	3.491	2.431	9.013	29.671	20.658
Holzbrugg	Golden Del.	1998	1.999	5.257	3.257	2,221	5,841	3,619	1.375	3.614	2.239	7.713	20.280	12.567
Tieftal	Golden Del.	2000	2.498	2.454	-44	2,922	2,870	-0,052	3.859	3.791	-68	10.146	9.966	-180
Gieblwiesen	Golden Klon B	1980	4.040	10.084	6.044	4,040	10,084	6,044	1.602	3.998	2.396	10.203	25.465	15.262
Kortscher	Golden Klon B	1992	1.091	2.002	911	0,839	1,540	0,700	2.756	5.055	2.300	3.109	5.703	2.594
Kreizacker	Golden Klon B	1979	1.345	3.176	1.831	3,279	7,746	4,467	1.442	3.406	1.964	12.566	29.682	17.116
Marein	Golden Klon B	1995	429	1.380	951	0,330	1,061	0,731	1.212	3.898	2.686	1.100	3.538	2.438
Marein	Golden Klon B	1997	7.091	17.834	10.742	11,819	29,723	17,904	1.394	3.505	2.111	39.397	99.077	59.680
Oberes Moos	Golden Klon B	1998	3.387	7.596	4.208	4,234	9,495	5,261	1.557	3.491	1.934	13.232	29.671	16.439
Tieftal	Golden Reinders	1999	1.899	4.306	2.406	1,187	2,691	1,504	1.672	3.791	2.119	4.397	9.966	5.570
Plimmawiese	Pinova	2005	270		-270	0,123		-0,123				545		-545
Kreizacker	Hi Early	1979	76		-76	1,698		-1,698				6.529		-6.529
Breiten	Stark Delicious	1984	348	430	82	2,898	3,580	0,682	2.167	2.677	510	10.976	13.561	2.584
Sorten														
Gala		0,150	5.071	8.057	2.986	10,142	16,114	5,972	1.953	3.103	1.150	33.897	53.855	19.958
Golden Delicious		2,805	25.468	59.642	34.174	2,705	6,335	3,630	1.563	3.659	2.097	9.081	21.266	12.185
Pinova		0,495	270		-270	0,123		-0,123				545		-545
Red Delicious		0,012	76		-76	1,698		-1,698				6.529		-6.529
Stark Delicious		0,032	348	430	82	2,898	3,580	0,682	2.167	2.677	510	10.976	13.561	2.584
Grundstücke														
Breiten		0,181	5.419	8.486	3.068	8,740	13,688	4,948	1.965	3.078	1.113	29.891	46.814	16.922
Gieblwiesen		0,396	4.040	10.084	6.044	4,040	10,084	6,044	1.602	3.998	2.396	10.203	25.465	15.262
Holzbrugg		0,259	1.999	5.257	3.257	2,221	5,841	3,619	1.375	3.614	2.239	7.713	20.280	12.567
Kortscher Wiesen		0,351	1.091	2.002	911	0,839	1,540	0,700	2.756	5.055	2.300	3.109	5.703	2.594
Kreizacker		0,119	1.421	3.176	1.755	3,123	6,980	3,857	1.524	3.406	1.882	11.971	26.756	14.786
Marein		0,570	7.520	19.214	11.693	3,958	10,113	6,154	1.382	3.530	2.149	13.194	33.708	20.515
Oberes Moos		0,443	5.075	13.150	8.076	3,500	9,069	5,569	1.347	3.491	2.144	11.450	29.671	18.221
Plimmawiese		0,495	270		-270	0,123		-0,123				545		-545
Tieftal		0,678	4.398	6.760	2.362	1,791	2,753	0,962	2.466	3.791	1.325	6.484	9.966	3.482
Summe:		3,493	31.233	68.128	36.895	2,543	5,548	3,005	1.639	3.575	1.936	8.943	19.506	10.564

